


 EAN-code TSD :
 541509505053513

Technische parameters TSD

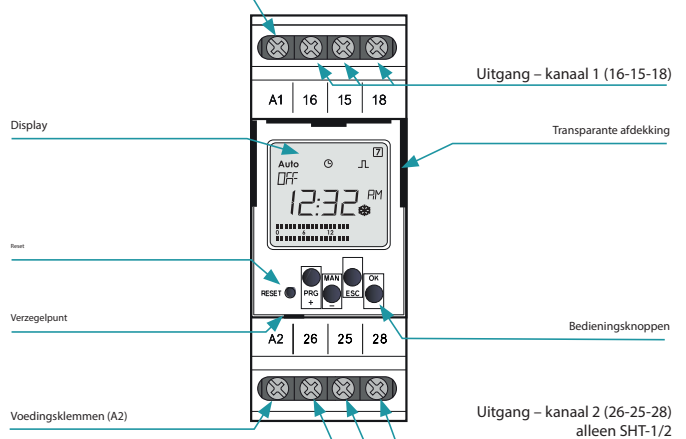
Voedingsklemmen:	A1 - A2
Spanningsbereik:	AC 230 V (50-60 Hz)
Verbruik:	AC max. 14 VA/2 W
Max. dissipatievermogen (Un + klemmen):	5 W
Tolerantie van de voedingsspanning:	-15 %; +10 %
Noodvoeding:	ja
Zomer-/wintertijd:	automatisch
Uitgang	
Contacttype:	2x wisselcontact/SPDT (Ag5SnO ₂)
Nominale stroom:	16 A/AC1; 1 HP 240 Vac, 1/2 HP 120 Vac; PD. B300
Schakelvermogen:	4000 VA/AC1, 384 W/DC
Inschakelstroom:	30 A/< 3 s
Schakelspanning:	250 V AC/24 V DC
Mechanische levensduur:	30.000.000 schakelingen
Elektrische levensduur (AC1):	100.000 schakelingen
Tijdcircuit	
Noodstroomvoorziening:	tot 3 jaar
Nauwkeurigheid:	max. ±1 s/dag bij 23 °C (73.4 °F)
Minimale interval :	1 min
Gegevens bewaard gedurende :	min. 10 jaar
Cyclische uitgang :	1 – 99 s
Impulsuitgang :	1 – 99 s
Programmeerkring	
Aantal geheugenplaatsen :	100
Programma's :	dagelijks, wekelijks, maandelijks, jaarlijks
Gegevensweergave :	LCD-scherm met achtergrondverlichting
Overige informatie	
Bedrijfstemperatuur :	-20 .. +55 °C (-4 .. 131 °F)
Opslagtemperatuur :	-30 .. +70 °C (-22 .. 158 °F)
Diëlektrische sterkte :	AC 4 kV (voeding - uitgang)
Bedrijfspositie :	voor
Montage :	DIN-rail EN 60715
Beschermingsgraad :	IP10 klemmen, IP40 aan de voorzijde
Overspanningscategorie :	III.
Vervuilinggraad :	2
Geleiderdoorsnede – massief/ flexibel met adereindhuls (mm ²):	max. 2x 2.5 of 1x 4/ max. 1x 2.5 of 2x 1.5 (AWG 12)
Afmetingen :	90 x 35 x 64 mm (3.5" x 1.4" x 2.5")
Gewicht :	(UNI) – 132 g (4.7 oz), (230) – 128 g (4.5 oz)
Normen :	EN 61812-1

- Maakt het mogelijk uiteenlopende typen apparaten aan te sturen op basis van de actuele tijd, met opties voor dag-, week-, maand- en jaarprogramma's.
- Schakelen: volgens programma (AUTO)/permanent handmatig (MAN)/willekeurig ()
- 2-kanaals ontwerper; elk kanaal is afzonderlijk instelbaar.
- Transparante, verzegelbare frontkap; eenvoudige bediening met 4 knoppen.
- Optie voor cyclische/impulsuitgang.
- Back-up van de actuele tijd – tot 3 jaar dankzij de ingebouwde batterij.
- Automatic summer/winter time transition (can be switched off in de instellingen).

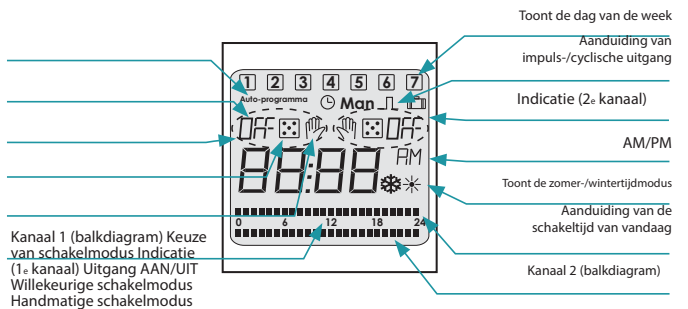
Beschrijving

TSD

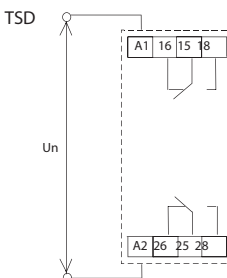
Voedingsklemmen (A1)



Beschrijving van de elementen die op het scherm worden weergegeven



Aansluiting



Symbol

TSD

